

徐州（市、区）中小学食堂食材采购项目更正（澄清）公告（一）
（招标编号：JSZJ-G(2024)325）

一、内容：

一、项目基本情况

原公告的采购项目编号：JSZJ-G(2024)325

原公告的采购项目名称：徐州（市、区）中小学食堂食材采购

首次公告日期：2024年11月11日

二、更正信息

更正事项：招标公告。

更正内容：增加“供应商操作手册”。

更正日期：2024年11月13日。

三、其他补充事宜：无

四、凡对本次公告内容提出询问，请按以下方式联系。

1. 采购人信息

名称：徐州县（市、区）中小学校食堂食材采购联合体

地址：江苏省徐州市云龙区汉风路1号

联系方式：0516-85695670

2. 采购代理机构信息

名称：江苏中际招标代理有限公司

地址：徐州市云龙区绿地商务城LOFT领海5#办公楼1905室

联系方式：0516-83200166

3. 项目联系方式

项目联系人：陈珂

电话：18118538910

江苏中际招标代理有限公司

2024年11月13日

二、监督部门

本招标项目的监督部门为。

三、联系方式

招 标 人：徐州县（市、区）中小学校食堂食材采购联合体

地 址：江苏省徐州市云龙区汉风路 1 号

联 系 人：仇老师

电 话：0516-85695670

电 子 邮 件：/

招 标 代 理 机 构： 江苏中际招标代理有限公司

地 址： 徐州市云龙区绿地商务城（B6-1地块）5幢1单元1925号

联 系 人： 陈珂

电 话： 0516-83200166

电 子 邮 件： 77094759@qq.com

招标人或其招标代理机构主要负责人（项目负责人）：陈珂（签名）

招标人或其招标代理机构：_____（盖章）

江苏省中小学阳光食堂信息化 监管服务平台

操作流程手册（供应商）

V1.1（持续更新）

最后更新日期：20240914

操作前言

平台账号基础信息操作引导

(*登录供应商账号进行操作)

- ①在电脑端打开网络浏览器：推荐使用Google Chrome浏览器 或 360浏览器。
- ②平台登录网址：<https://ygst.jsed.edu.cn>
- ③输入“供应商”角色账号、密码，输入显示的验证码，进行登录操作。

江苏省中小学校
阳光食堂
信息化监管服务平台

主办·江苏省教育厅
承办·江苏省电化教育馆 江苏省教育信息中心
技术支持：江苏格睿特信息科技有限公司
Copyright © 2017 - 2019. All Rights Reserved
服务热线：400-8377-996

账号

密码

验证码



登 录

工作APP 监管APP

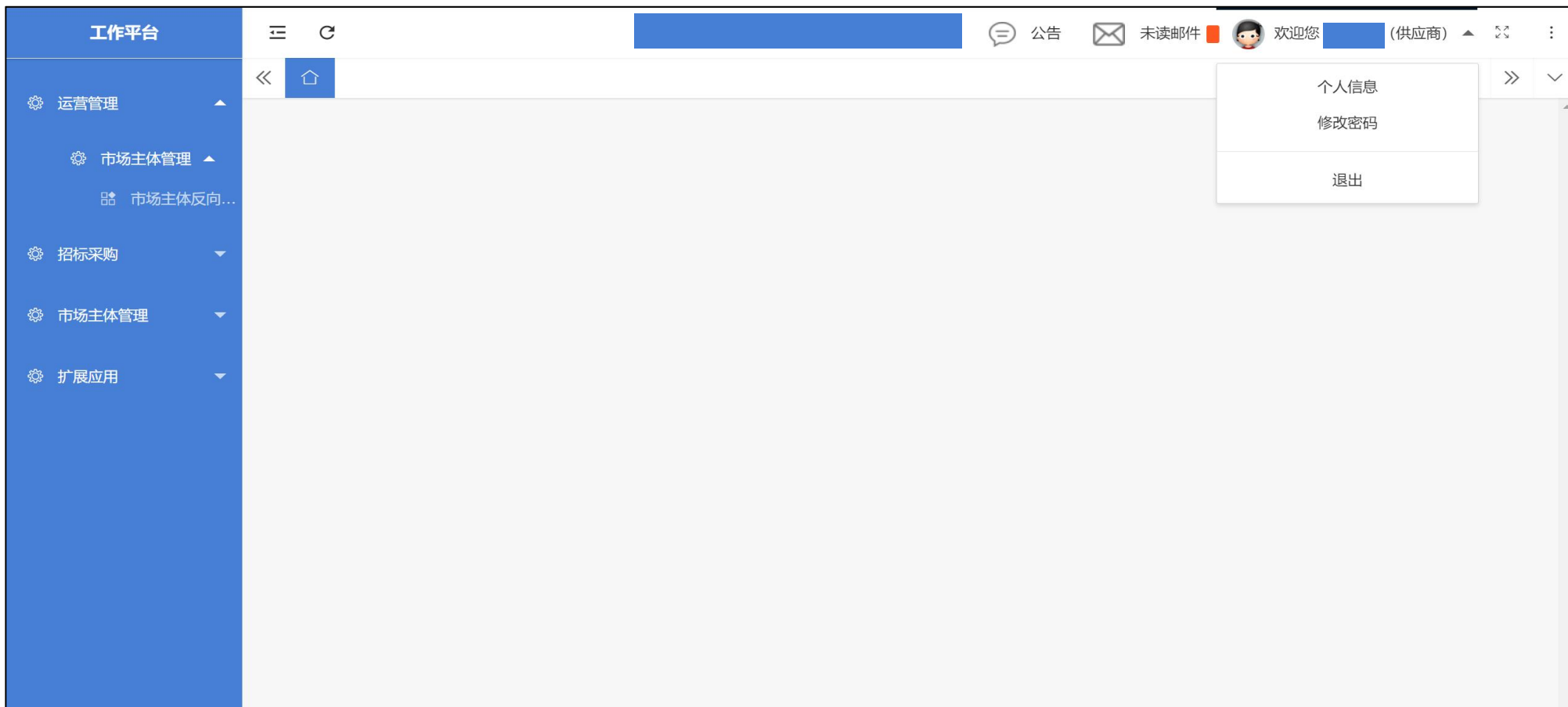


原项目名称：江苏省阳光食堂智慧监管服务平台（二期）
更名为江苏省中小学校阳光食堂信息化监管服务平台

首次登录“供应商”账号，可以修改新密码，修改成功后跳转到登录页面，重新进行登录操作。

*新密码，必须8到16位，包含大小写字母和数字；

*点击右上角用户名，可随时修改个人信息和账号密码；



模块目录

一、合同履行监管

1.1标准合同监管	03页
1.2其它合同监管	04页

二、运营管理

2.1市场主体管理 > 市场主体反向评价	06页
----------------------	-----

三、招标采购

3.1资格预审 > 招标周期（供应商）	07页
---------------------	-----

四、供货验收

4.1实际供货报价管理	15页
-------------	-----

五、市场主体管理

5.1供应商人员	17页
5.2车辆信息管理	18页
5.3收货管理	19页
5.4区县送货管理	20页

六、扩展应用

6.1扩展应用	26页
---------	-----

一、【合同履行监管】

➤操作模块简述:

1.1 标准合同监管: 通过平台招标采购的食材, 会自动生成供货合同, 学校进行拟定付款时间。由供应商进行“计划确认” > “收款确认”

1.2 其它合同监管: 学校对非平台招标采购的食材进行添加合同, 并拟定付款时间。由供应商进行“计划确认” > “收款确认”

在【标准合同监管】中，通过平台招标采购的食材，会自动生成供货合同，学校进行拟定付款时间。由供应商进行“计划确认” > “收款确认”（请查看①②操作步骤）

①点击列表中的“付款周期”按钮，进行查看学校的计划付款时间、付款金额。供应商确认无误后，点击“计划确认”按钮。



学年	合同编号	合同名称	组织机构	供应商	合同生效时间	合同总价	创建时间	操作
2024-2025学年	HT20240830	供货合同			2024-08-30	150000	2024-08-30 0	付款周期 详情

②供应商点击“计划确认”后，学校待到付款时间时，会进行“付款提交”，经学校党政主要负责同志审核确认后，供应商可以看到相关付款凭证，最终确认无误后，供应商点击“收款确认”按钮，代表该笔流程结束。



计划付款时间	付款金额	实际付款时间	付款凭证	状态	创建时间	操作
2024-09-25	1234		无图片	计划确认	2024-09-14 17:2...	详情
2024-09-16	1321		无图片	计划拟定	2024-09-14 16:4...	计划确认 详情
2024-09-18	1234	2024-09-14	浏览	付款确认	2024-09-14 14:1...	收款确认 详情
2024-09-15	1200		无图片	计划确认	2024-09-14 13:4...	详情

在【其它合同监管】中，学校对非平台招标采购的食材进行添加合同，并拟定付款时间。由供应商进行“计划确认” > “收款确认”（请查看①②操作步骤）

①点击“付款周期”按钮，进行查看学校的计划付款时间、付款金额。供应商确认无误后，点击“计划确认”按钮。

工作平台

其它合同监管 x

其它合同管理

学年: 请选择 合同编号: 输入合同编号 合同名称: 输入合同名称

搜索

	学年	合同编号	合同名称	组织机构	供应商	合同生效时间	合同总价	创建时间	操作
1	2024-2025学年	HT20240830	供货合同			2024-08-30	150000	2024-08-30 0	付款周期 详情

< 1 > 到第 1 页 确定 共 1 条 10 条/页

② 供应商点击“计划确认”后，学校待到付款时间时，会进行“付款提交”，经学校党政主要负责同志审核确认后，供应商可以看到相关付款凭证，最终确认无误后，供应商点击“收款确认”按钮，代表该笔流程结束。

工作平台

其它合同监管

合同付款

合同付款管理

计划付款时间(起): 输入计划付款时间

计划付款时间(止): 输入计划付款时间

实际付款时间(起): 输入实际付款时间

实际付款时间(止): 输入实际付款时间

状态: 请选择

搜索

	计划付款时间	付款金额	实际付款时间	付款凭证	状态	创建时间	操作
1	2024-09-25	1234		无图片	计划确认	2024-09-14 17:2...	详情
2	2024-09-16	1321		无图片	计划拟定	2024-09-14 16:4...	计划确认 详情
3	2024-09-18	1234	2024-09-14	浏览	付款确认	2024-09-14 14:1...	收款确认 详情
4	2024-09-15	1200		无图片	计划确认	2024-09-14 13:4...	详情
5	2024-08-31	2300	2024-09-09	浏览	付款提交	2024-08-30 11:3...	详情
6	2025-08-30	50000	2024-09-14	浏览	付款提交	2024-08-30 09:2...	详情

1 到第 1 页 确定 共 6 条 10 条/页

二、【运营管理】

➤操作模块简述:

2.1 市场主体管理>市场主体反向评价: 可以发起对学校食堂的评价投诉

在【市场主体反向评价】中，点击“添加”按钮，发起对学校食堂的评价投诉。

①选择投诉的学校、食堂、选择确定好投诉事项，填写投诉内容、上传佐证附件材料，点击“保存”按钮。

*选择的投诉事项要仔细查看和确定好。实施投诉评价工作必须遵循实事求是、公正客观和合法规范的原则！

②最终确认无误后，点击“提交”按钮。

*点击“详情”，可以查看投诉及回复内容、回复时间、下载、查看回复附件等信息；

*点击“回复历史”，可以查看区县教育主管部门的回复记录；

*如对县（市、区）教育主管部门的处理回复不满意的，可点击“再次提交”按钮；

The screenshot shows a web application interface for 'Market Entity Reverse Evaluation'. The main content area is titled '添加供应商投诉' (Add Supplier Complaint). The form includes the following fields and controls:

- 学校*** (School): A dropdown menu with '请选择' (Please select).
- 食堂*** (Canteen): A dropdown menu with '请选择' (Please select).
- 投诉事项*** (Complaint Item): A dropdown menu with '请选择投诉事项' (Please select complaint item) and a '选择' (Select) button.
- 投诉内容*** (Complaint Content): A text input field with the placeholder '请输入投诉内容' (Please enter complaint content).
- 附件** (Attachment): A button labeled '选择附件' (Select attachment).

At the bottom of the form, there are three buttons: '取消' (Cancel), '保存' (Save), and '提交' (Submit).

三、【招标采购】

➤操作模块简述：

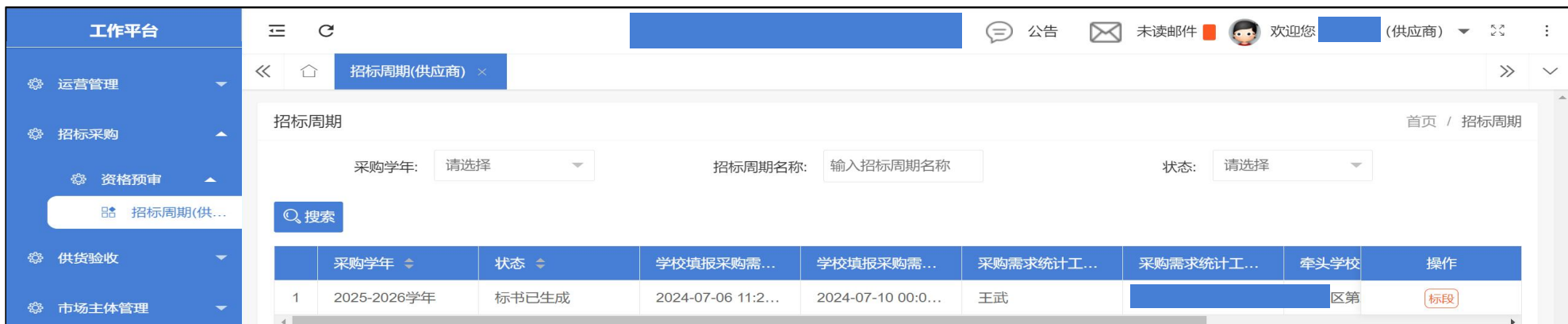
3.1 资格预审>招标周期（供应商）：上传“标的清单”和提交《资格预审表》，查看资格预审、开标、评标结果

资格预审前，在【招标周期】中，进行上传“标的清单”和提交《资格预审表》（具体请查看①②③④⑤操作步骤）

①在对应的学年后，点击“标段”按钮，进入标段列表。

*仔细查看所有标段名称、每个标段的定价方式；

*关于各标段中的食材和学校名单，以及实际供货竞价和评标定价的含义，请仔细查看《招标文件》



②需要投某个标段，即在对应标段名称后，点击“投标”按钮，进入投标界面。



③在投标界面，在投标列表中，进行上传“标的清单”。上传“标的清单”在平台中，有两种操作方式（请查看下面1.【标的清单填报】或2.【标的清单导入】操作步骤）

- 1.【标的清单填报（直接在线报价）】
- 2.【标的清单导入（以Excel格式批量导入报价）】

The screenshot displays a web application interface for procurement management. On the left is a dark blue sidebar with navigation options: 工作平台, 运营管理, 招标采购, 资格预审, 招标周期(供...), 供货验收, 市场主体管理, and 扩展应用. The main content area is titled '标段' and contains a search bar with the text '名称: 输入名称'. Below the search bar is a '刷新' button. The central part of the interface is a table with the following columns: 采购学年, 状态, 开标审核不通过..., 价格得分, 品牌分, 固定经营场所分, 固定人员, and 操作. The table contains one row with the following data: 1, 2024-2025学年, 开标审核通过, and the '操作' column contains three buttons: 标的清单填报, 标的清单导入, and 详情. At the bottom of the table, there is a pagination control showing '1' of 1 page, with a total of 1 item and 10 items per page.

	采购学年	状态	开标审核不通过...	价格得分	品牌分	固定经营场所分	固定人员	操作
1	2024-2025学年	开标审核通过						标的清单填报 标的清单导入 详情

1. 点击【标的清单填报】操作步骤：

(1) 点击“标的清单填报”按钮，进入报价界面。

(2) 仔细查看食材名称、品牌知名度要求、数量、计量单位，依据这些食材参数进行在线报价。

(3) 所有食材报价完成，最终确认无误后，点击“确认提交”按钮。

*输入“单价”（请依据计量单位（千克/升），进行报价，请勿报错！如：100升压榨三级大豆油，单价输入：每升的单价）

*输入“规格”（供货的规格，如：5升/桶、10千克/箱、500毫升/瓶，无规格则填“散货”）

*输入“采购单位”（采购的单位，如：如桶、箱、瓶）

*输入“品牌”、“生产厂家”、“产地”（请根据实际情况填写）

工作平台

标段

报价

食材二级分类 请选择

食材 请选择

搜索

规格：根据实际情况填写，无规格则填“散货”
品牌、生产厂家：根据实际情况填写

	食材名称	品牌知名度要求	数量	计量单位	单价 (按计量单...	规格	采购单位	品牌	生产厂家
1	压榨三级大豆油...	国内一线品牌	100	升					

< 1 > 到第 1 页 确定 共 1 条 10 条/页

确认提交

2. 点击【标的清单导入】操作步骤：

(1) 点击“标的清单导入”按钮，先点击“标的清单Excel导出”，以Excel格式导出明细；

(2) 下载、打开导出的标的清单Excel表，在Excel表内进行填写报价。仔细查看食材名称、品牌知名度要求、数量、计量单位，依据这些食材参数进行填写报价。

(3) 所有食材报价完成，最终确认无误后，点击“选择标的清单Excel”按钮，进行导入报价。

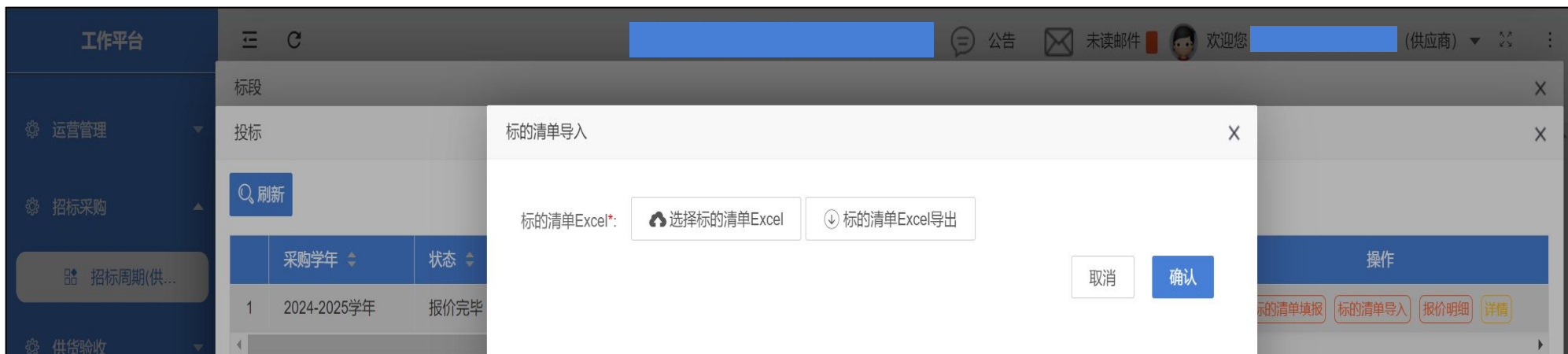
*输入“单价”（请依据计量单位（千克/升），进行报价（阿拉伯数字），请勿报错！如：100升压榨三级大豆油，单价输入：每升的单价）

*输入“规格”（供货的规格，如：5升/桶、10千克/箱、500毫升/瓶，无规格则填“散货”）

*输入“采购单位”（采购的单位，如：如桶、箱、瓶）

*输入“品牌”、“生产厂家”、“产地”（请根据实际情况填写）

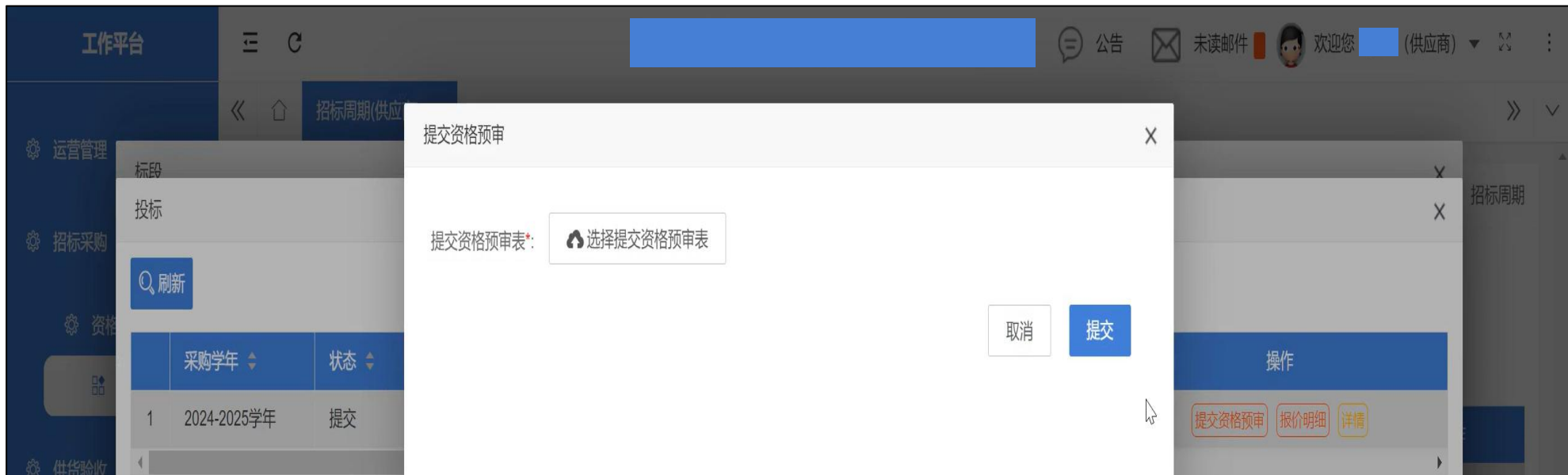
*标的清单Excel导出进行报价时，除上述字段一列的信息可以调整外，其它字段请勿改动，否则会导入失败！（如提示导入失败，请下载错误的Excel表，根据错误提示进行重新修改）



④ “标的清单”上传完成后，在投标列表中，点击“提交资格预审”按钮，上传《资格预审表》，完成后点击“保存”。



⑤ 最终确认无误后，点击“提交”按钮。



资格预审完成后，查看资格预审是否合格、下载查看资格预审结果表。

在【招标周期】中，点击“标段”按钮，进入标段列表，在对应投标的标段名称后，点击“投标”，查看状态：资格预审合格/不合格。点击“详情”，进行下载、查看资格预审结果表。

工作平台

公告 未读邮件 欢迎您 (供应商)

招标周期(供应商)

标段

投标

刷新

	采购学年	状态	开标审核不通过...	价格得分	品牌分	固定经营场所分	固定人员	操作
1	2024-2025学年	预审合格						详情

1 到第 1 页 确定 共 1 条 10 条/页

评标完成后，查看评标审核是否通过。

在【招标周期】中，点击“标段”按钮，进入标段列表，在对应投标的标段名称后，点击“投标”，查看是否中标。

The screenshot displays a web application interface for a procurement system. The left sidebar contains navigation menus: 工作平台, 运营管理, 招标采购, 资格预审, 招标周期(供...), 供货验收, 市场主体管理, and 扩展应用. The main content area shows a breadcrumb trail: 招标周期(供应商) > 标段 > 投标. A table lists bid items with columns for 采购学年, 状态, 开标审核不通过..., 价格得分, 品牌分, 固定经营场所分, 固定人员, and 操作. The first row shows a bid for the 2024-2025 academic year with a status of '中标' (Bidding Successful). The table includes a pagination bar at the bottom showing page 1 of 1, with a total of 1 item and 10 items per page. A '刷新' (Refresh) button is located above the table.

	采购学年	状态	开标审核不通过...	价格得分	品牌分	固定经营场所分	固定人员	操作
1	2024-2025学年	中标		42.71	8	3	2	报价明细 详情

1 > 到第 1 页 确定 共 1 条 10 条/页

四、【供货验收】

➤操作模块简述：

4.1 实际供货报价管理：实际供货竞价的中标供应商，进行实际供货竞价报价

在【实际供货报价管理】中，进行“报价”（具体请查看①②③④操作步骤）

①在对应的名称后，点击“报价”按钮，进入报价列表。

*实际供货竞价的中标供应商，进行实际供货竞价报价；

*评标定价的中标供应商，无需报价；

工作台

运营管理

招标采购

供货验收

实际供货报价...

市场主体管理

扩展应用

实际供货报价管理

实际供货报价管理

采购学年: 请选择

名称: 输入名称

定价方式: 请选择

搜索

采购学年	名称	定价方式	报价总金额	报价状态	操作
2024-2025学年	送货周期-综合食材包2-东片区	实际供货竞价			报价

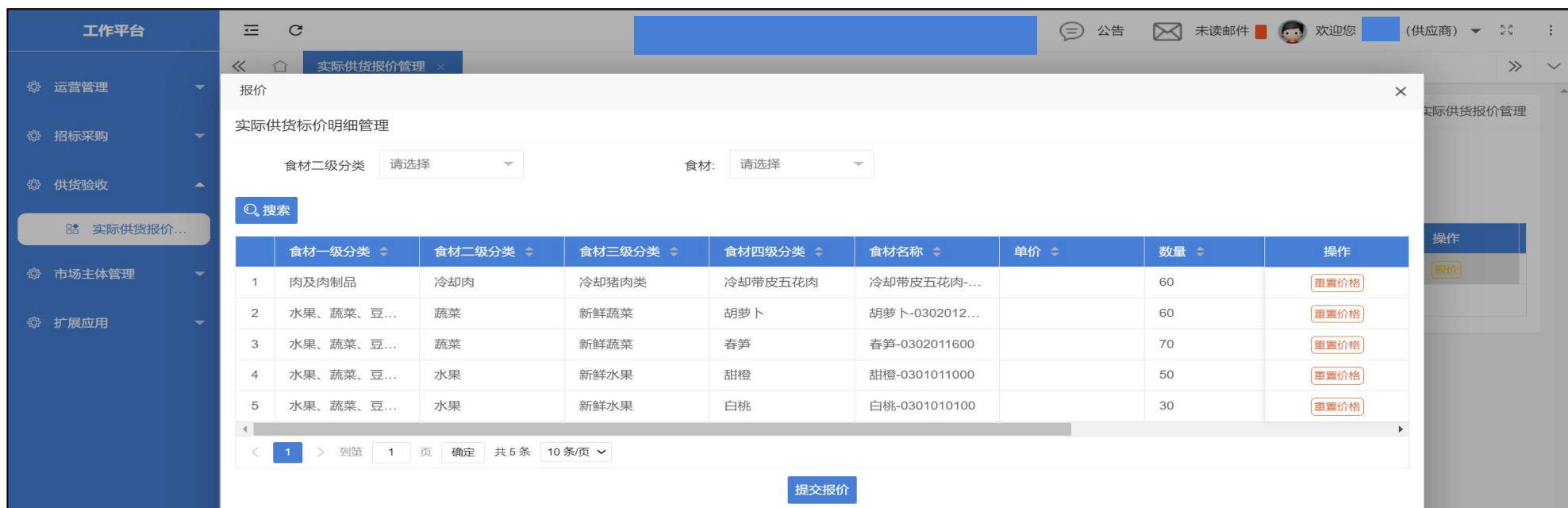
< 1 > 到第 1 页 确定 共 1 条 10 条/页

②在报价列表中，依据食材名称、计量单位（千克/升），在“单价”一列中，进行报价。

*点击“重置价格”按钮，可以重新输入对应食材的单价；

③最终确认无误后，点击“提交报价”按钮。

④可以在【实际供货报价管理】中，查看“报价总金额”及是否中标送货。



工作平台

运营
管理
招标采购
供货验收
实际供货报价...
市场主体管理
扩展应用

公告 未读邮件 欢迎您 (供应商)

实际供货报价管理

报价

实际供货标价明细管理

食材二级分类 请选择 食材: 请选择

搜索

	食材一级分类	食材二级分类	食材三级分类	食材四级分类	食材名称	单价	数量	操作
1	肉及肉制品	冷却肉	冷却猪肉类	冷却带皮五花肉	冷却带皮五花肉-...		60	重置价格
2	水果、蔬菜、豆...	蔬菜	新鲜蔬菜	胡萝卜	胡萝卜-0302012...		60	重置价格
3	水果、蔬菜、豆...	蔬菜	新鲜蔬菜	春笋	春笋-0302011600		70	重置价格
4	水果、蔬菜、豆...	水果	新鲜水果	甜橙	甜橙-0301011000		50	重置价格
5	水果、蔬菜、豆...	水果	新鲜水果	白桃	白桃-0301010100		30	重置价格

提交报价



供货验收

实际供货报价...

市场主体管理

搜索

	采购学年	名称	定价方式	报价总金额	报价状态	操作
1	2024-2025学年	送货周期-综合食材包2-东片区	实际供货竞价	4475	中标	

提交

五、【市场主体管理】

➤操作模块简述：

5.1 供应商人员：维护供应商配送人员信息

5.2 车辆信息管理：维护供应商配送车辆信息

5.3 收货管理：查看学校的验收货信息

5.4 区县送货管理：查看送货学校的订单信息及发货工作

在【供应商人员】中，点击“添加”按钮，进行添加供应商配送人员信息。

①填写供应商人员姓名、身份证号、性别、手机号、健康证到期时间。

②完成后点击“保存”按钮。

The screenshot displays a web interface for 'Supplier Personnel Management'. A modal window titled '添加供应商人' (Add Supplier Person) is open, showing the following form fields:

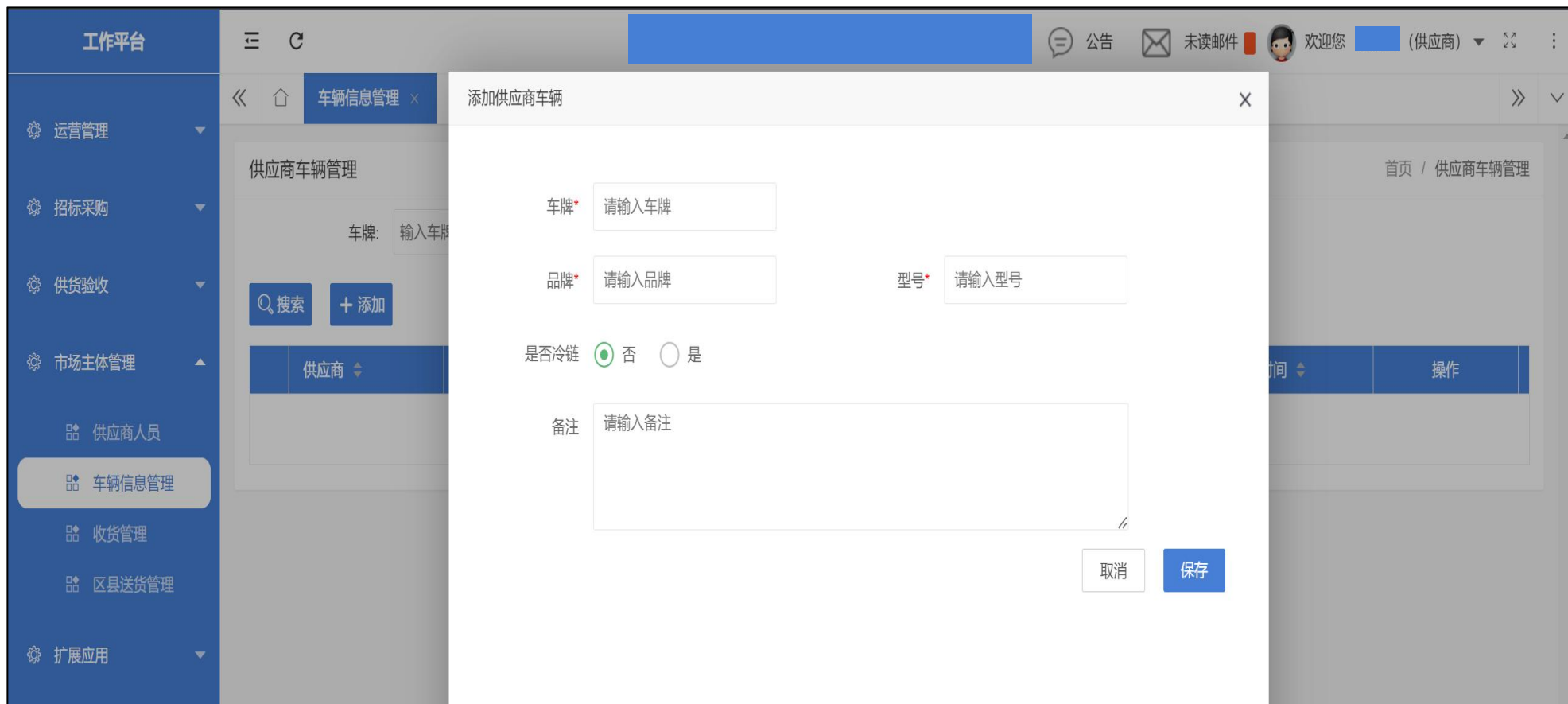
- 姓名* (Name): 请输入姓名 (Please enter name)
- 身份证* (ID Number): 请输入身份证 (Please enter ID number)
- 性别* (Gender): 请选择 (Please select)
- 手机* (Mobile Number): 请输入手机 (Please enter mobile number)
- 健康证到期时间* (Health Certificate Expiry Date): [Empty date field]
- 备注 (Remarks): 请输入备注 (Please enter remarks)

At the bottom of the modal, there are two buttons: '取消' (Cancel) and '保存' (Save). In the background, the '供应商人员管理' (Supplier Personnel Management) page is visible, with a '+ 添加' (Add) button highlighted in blue.

在【供应商车辆管理】中，点击“添加”按钮，进行添加供应商配送车辆的信息。

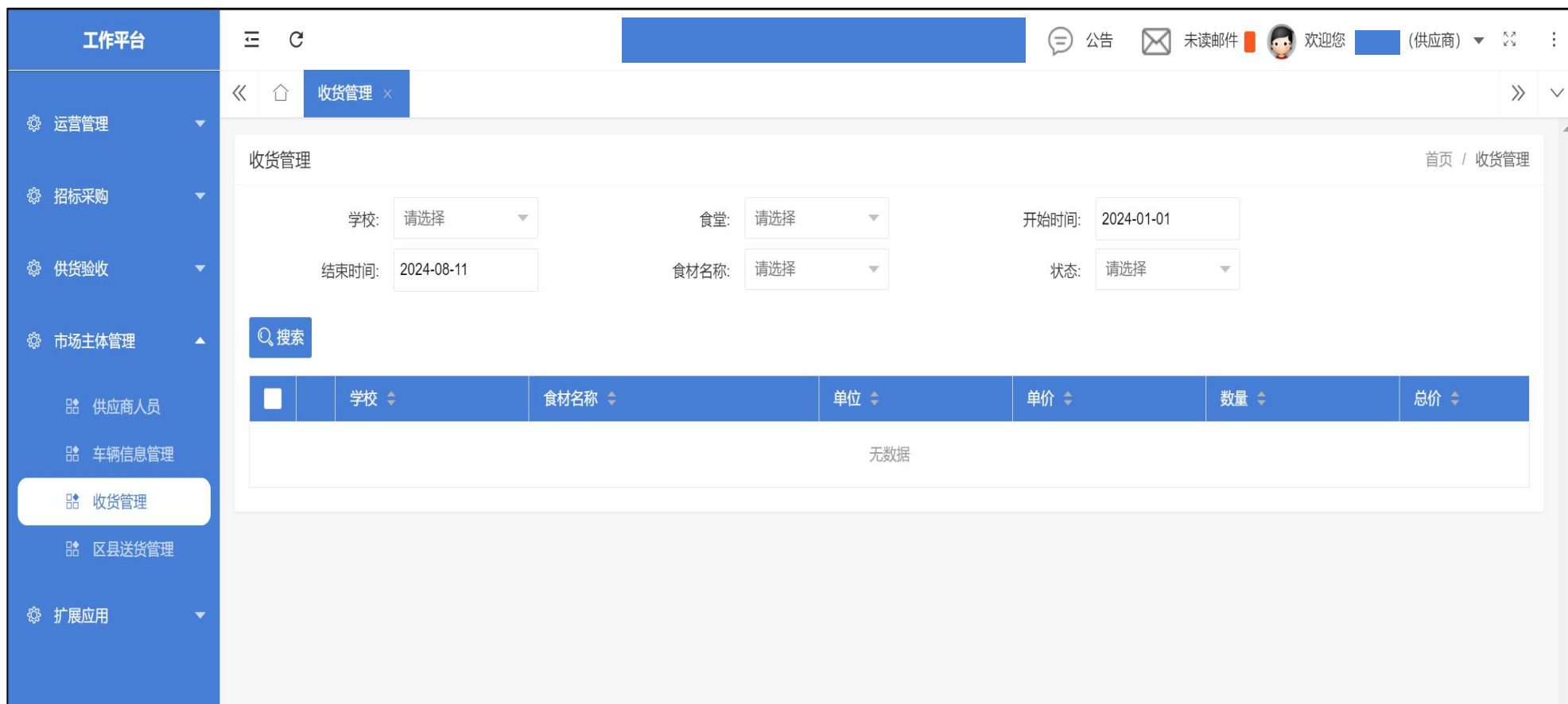
①填写配送车辆的车牌号、车辆品牌、车辆型号，选择是否冷链。

②完成后点击“保存”按钮。



在【收货管理】中，点击“详情”按钮，可以查看学校的验收货信息。

*可通过筛选查询条件，进行分条件筛选搜索；



工作平台

公告 未读邮件 欢迎您 (供应商)

收货管理

收货管理 首页 / 收货管理

学校: 请选择 食堂: 请选择 开始时间: 2024-01-01

结束时间: 2024-08-11 食材名称: 请选择 状态: 请选择

搜索

	学校	食材名称	单位	单价	数量	总价
无数据						

在【区县送货管理】中，查看送货学校的送货订单信息及发货工作（具体请查看①②③④⑤⑥操作步骤）

*可通过筛选查询条件，进行快速搜索查询；

①在对应的送货学校名称后，点击“修改”按钮，进入完善送货信息。

*点击“详情”按钮，可以查看送货详细信息；

区县送货管理

学校: 请选择 食堂: 请选择 送货时间(起): 2024-08-11

送货时间(止): 请选择入库时间(止) 状态: 请选择

Q 搜索 + 添加

学校名称	食堂名称	送货时间	要求送达时间	送货金额	备注	操作
1	北食堂	2024-09-01	06:00:00	4845.5		修改 发货 详情 一键复制

< 1 > 到第 1 页 确定 共 1 条 10 条/页

②在送货信息界面，查看送货学校、送货食堂、发货时间、要求送达时间，并进行完善送货车辆、司机姓名、司机电话、上传好送货单、农药检测等单据，供应商单据图片。完成后点击“保存”按钮，进入食品送货信息明细界面。

*送货单可以是平台中打印出的明细清单，供应商单据可以是供应商公司打印出的三联单等；

*相关单据在平台中必传，做为电子备份，请注意全部上传到位，学校线下需给到纸质单据；

工作平台

区县送货管理

修改区县送货

送货信息 送货信息明细

学校* [下拉菜单]

食堂* 北食堂

发货时间* 2024-09-01

车牌号* 请输入车牌号

司机姓名* 请输入司机姓名

司机电话* 请输入司机电话

要求送达时间 06:00:00

发车时间* 请选择发车时间

预计送达时间* 请选择预计送达时间

备注 请输入备注

送货单: [选择图片]

农药检测: [选择图片]

供应商单据: [选择图片]

取消 保存

③在食品送货信息明细界面，点击“过期时间”，进行完成送货食品的过期时间。

*点击“过期时间”，填写送货食品的生产日期、及保质期（天）；

*请特别注意“生产时间”和“保质期（天）”的正确选择，错填会导致学校无法出库！！

尤其是带有保质期的包装等其它有关食材！！

The screenshot displays a web application interface for '区县送货管理' (District County Delivery Management). The main content area shows a table of delivery items with columns for '食材名称' (Ingredient Name) and '操作' (Action). A modal dialog box titled '过期时间' (Expiration Time) is open, allowing the user to update the '生产日期' (Production Date) and '保质期(天)' (Shelf Life in Days) for a selected item. The '生产日期' field is set to '2024-09-27' and the '保质期(天)' field is set to '123'. The dialog box includes '取消' (Cancel) and '保存' (Save) buttons.

食材名称	操作
1 冷却带皮五花肉-07020101	过期时间 详情 打印条形码
2 胡萝卜-0302012600	过期时间 详情 打印条形码
3 春笋-0302011600	过期时间 详情 打印条形码
4 甜橙-0301011000	过期时间 详情 打印条形码
5 白桃-0301010100	过期时间 详情 打印条形码

④在食品名称前勾选框内，将品名进行批量勾选，完成后，点击“批量生成条形码”，批量生成条形码后，重新勾选进行“批量打印条形码”，条形码粘贴于实物包装上。

*打印出的条形码用于学校的快速扫码验收货操作；

*可对单个食品条形码进行打印，在对应食品名称后点击“打印条形码”；

工作平台

运营管理

招标采购

供货验收

市场主体管理

供应商人员

车辆信息管理

收货管理

区县送货管理

扩展应用

公告

未读邮件

欢迎您 (供应商)

区县送货管理

修改区县送货

送货信息 送货信息明细

食材名称: 请选择

搜索 批量生成条形码 批量打印条形码 明细清单 导出

<input type="checkbox"/>	食材名称	单位	单价	数量	总价	生产日期	储藏方	操作
<input type="checkbox"/>	1 冷却带皮五花肉-0702010100	千克	30.95	60	1857	2024-10-17	冷藏	过期时间 详情 打印条形码
<input type="checkbox"/>	2 胡萝卜-0302012600	千克	8.45	60	507	2024-09-26	冷藏	过期时间 详情 打印条形码
<input type="checkbox"/>	3 春笋-0302011600	千克	16	70	1120	2024-09-10	冷藏	过期时间 详情 打印条形码
<input type="checkbox"/>	4 甜橙-0301011000	千克	16.55	50	827.5	2024-09-05	冷藏	过期时间 详情 打印条形码
<input type="checkbox"/>	5 白桃-0301010100	千克	17.8	30	534	2024-09-06	冷藏	过期时间 详情 打印条形码

< 1 > 到第 1 页 确定 共 5 条 10 条/页

⑤ 点击“明细清单”按钮，可生成打印配送食品明细清单信息。

* 点击“导出”按钮，可对配送食品信息进行Excel格式的导出；

工作平台

运营管理

招标采购

供货验收

市场主体管理

供应商人员

车辆信息管理

收货管理

区县送货管理

扩展应用

区县送货管理

修改区县送货

送货信息 送货信息明细

食材名称: 请选择

搜索 批量生成条形码 批量打印条形码 明细清单 导出

	食材名称	单位	单价	数量	总价	生产日期	储藏方	操作
<input type="checkbox"/>	1 冷却带皮五花肉-0702010100	千克	30.95	60	1857	2024-10-17	冷藏	过期时间 详情 打印条形码
<input type="checkbox"/>	2 胡萝卜-0302012600	千克	8.45	60	507	2024-09-26	冷藏	过期时间 详情 打印条形码
<input type="checkbox"/>	3 春笋-0302011600	千克	16	70	1120	2024-09-10	冷藏	过期时间 详情 打印条形码
<input type="checkbox"/>	4 甜橙-0301011000	千克	16.55	50	827.5	2024-09-05	冷藏	过期时间 详情 打印条形码
<input type="checkbox"/>	5 白桃-0301010100	千克	17.8	30	534	2024-09-06	冷藏	过期时间 详情 打印条形码

< 1 > 到第 1 页 确定 共 5 条 10 条/页

⑥完成学校待发货信息后，点击“发货”按钮，进行二次确认发货信息，完成确认后，发货操作完成！

*发货操作，只能发当天的货；

工作台

区县送货管理

区县送货管理

学校: 请选择

食堂: 请选择

送货时间(起): 2024-08-11

送货时间(止): 请选择入库时间(止)

状态: 请选择

搜索 + 添加

	学校名称	食堂名称	送货时间	要求送达时间	送货金额	备注	操作
1		北食堂	2024-09-01	06:00:00	4845.5		修改 发货 详情 一键复制

< 1 > 到第 1 页 确定 共 1 条 10 条/页

五、【扩展应用】

➤操作模块简述:

5.1 扩展应用: 其他平台链接跳转

在【扩展应用】中，点击链接，跳转至相关平台。

